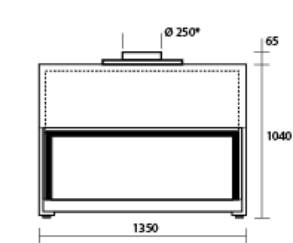
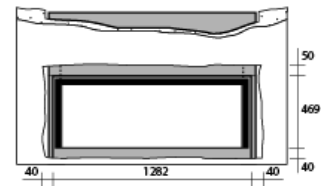
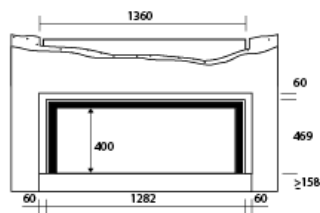
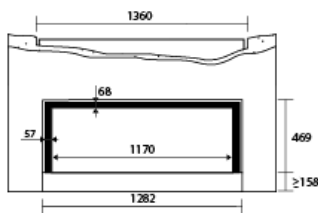
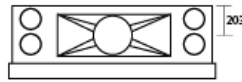
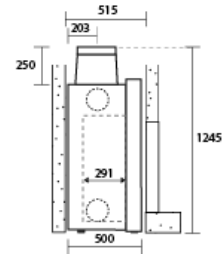
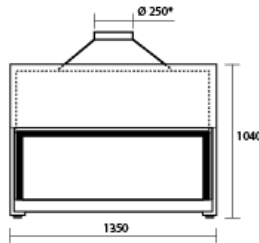


Stûv 21 - Dimensioni 21/135

Alzata parziale
& uscita fumi bassa:



Alzata totale
& uscita fumi alta:



Riserva da prevedere
nell'installazione
di un profilo e di un
controprofilo.

Peso dell'apparecchio	286 kg
Intervallo ottimale di utilizzo valutato da Stûv	11 - 21 kW
Consumo di legna/ora con il 12% di umidità valutato da Stûv	3,2 - 6,2 kg/h
Rendimento alla potenza nominale con vetro abbassato	76 %
Emissioni di CO	0,10 %
Emissioni di particolato, metodo di misura DIN +	64 mg/Nm³
Lunghezza dei ceppi, posizione orizzontale	100 cm
Conforme alla norma EN 13229	CE
Brevetto	n° 1445541

Stûv si riserva il diritto di modificare le caratteristiche dei suoi prodotti senza preavviso. Le dimensioni sono fornite con una tolleranza di 3 millimetri.